

规格全，种类多，外型美观，模块化的零部件设计，可现场组装。

1. 按承重不同可分为轻型、中型和重型工作台；
2. 按桌面类型可分为：复合桌面工作台、榉木桌面工作台、不锈钢桌面工作台等等；
3. 按工作台上、下有无配置可分为：标准工作台、带吊柜(吊层)工作台、带桌上部分工作台和组合工作台；
4. 按能否移动可分为：普通工作台和可移动工作台；
5. 工作台可加配灯具、滑轨、底搁板、挂板及附件等满足多种功能；重型工作台可选装台虎钳等工具设备。
6. 轻型工作台均载为100~200kg，中型工作台均载为400~500kg，重型工作台均载为1000kg。

标准工作台基本尺寸：

工作台类型	桌面宽度系列	桌面深度	桌面厚度	整体高度
轻型工作台	900 1200 1500 1800	750	30	780
中型工作台	900 1200 1500 1800 2100		30	780
重型工作台	1200 1500 1800 2100		50	800



从轻型应用到重型应用  
多种桌面选择!

工作桌面



复合型桌面 (代号: HF)

桌面平整度高，绕曲度为0.8mm；表面2mm厚度高分子材料，使桌面耐酸碱，耐磨，耐油；桌面采用高纤维板，使桌面更具有抗冲击性；高强度塑胶包边坚固，实用，不易损坏，不易脱落。

复合型桌面 (榉木包边)

采用进口榉木、抗冲击性好、可加装钳工台、工作桌面强度高，适用于大承载力。

榉木指接桌面 (代号: HC)

采用进口橡木，表面橡木贴面，内基材为实心多层板，桌面平整光滑，变形小。


橡木多层板桌面 (代号: HD)

采用进口橡木，表面橡木贴面，内基材为实心多层板，桌面平整光滑，变形小。




防火板桌面 (代号: HH)

轻巧、美观、耐磨、防火，适用于轻工电子行业。




不锈钢包面 (代号: HB)

强度高，美观，耐用，耐酸碱，适用于防尘防腐的工作环境。



铁板合成面 (代号: HT)

表面为8mm(可选6mm)钢板；强度高，耐冲击，耐磨，耐用，使用寿命长，适用于工厂钳工作业。



防静电桌面 (代号: HE)


防静电表面与体积电阻率可达到 $10^6 \sim 10^8 \Omega/\text{cm}^2$ ，可满足大多数电子行业的防静电需求。

桌上部分是在标准工作桌上加装方孔挂板或百叶挂板、灯光、电源等各类附件，方孔挂板配合专用方孔挂钩使用，可一目了然地管理工作现场所用的工具，百叶挂板配合背挂零件盒使用，方便存放标准件等零件。配置桌上部分模块组件的工作桌，适用作检验桌、钳工桌等各种类型的用途，满足各种工作现场不同的使用要求。


灯顶板、灯架、灯具




棚板



百叶挂板



方孔挂板



工作台可选配件



气动接头


漏电开关

五孔多功能插座

A4纸插槽

组合多功能插座

气动工具滑轨



灯具

灯顶板

棚板

方孔挂板

立柱

棚板支撑

三角支撑

百叶挂板

电源插座

横梁

桌面

桌腿

吊柜

三角支撑

加装台钳