




铝型材组合系统提供了品种齐全的工业用铝型材和连接件, 以及各种功能附件, 可根据各个客户不同生产现场的功能需求, 组合成所需的机器框架, 物流台车, 工作台, 工位器具, 防护挡板等各种器具, 减少您的设计时间, 降低制造成本, 缩短生产周期, 为您提供最佳的解决方案。



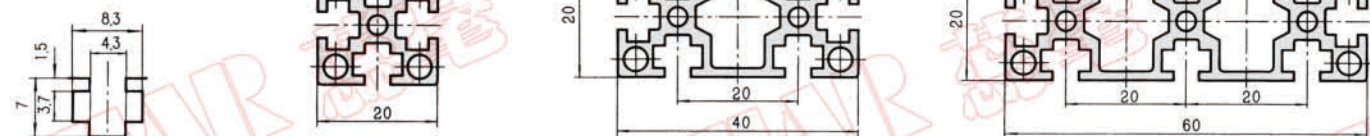
各种规格型材连接件、配件



- 1、规格齐全的铝型材可供选择, 以满足强度和功能需要
- 2、各种型材能互相兼容和连接
- 3、经过阳极氧化表面处理的型材, 表面美观并能抗腐蚀

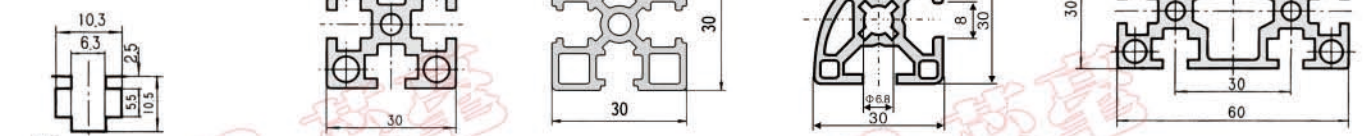
型材

20系列:



采购编号: 2020 理论重量: 0.46kg/m
 采购编号: 2040 理论重量: 0.81kg/m
 采购编号: 2060 理论重量: 1.16kg/m

30系列:

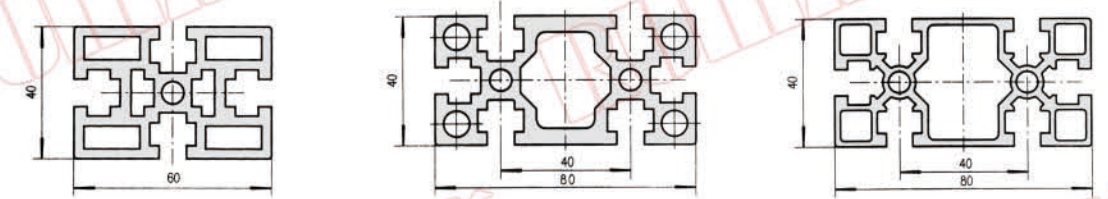


采购编号: 3030 理论重量: 1.16kg/m
 采购编号: 3030L 理论重量: 0.88kg/m
 采购编号: 3030R
 采购编号: 3060 理论重量: 1.94kg/m

40系列:

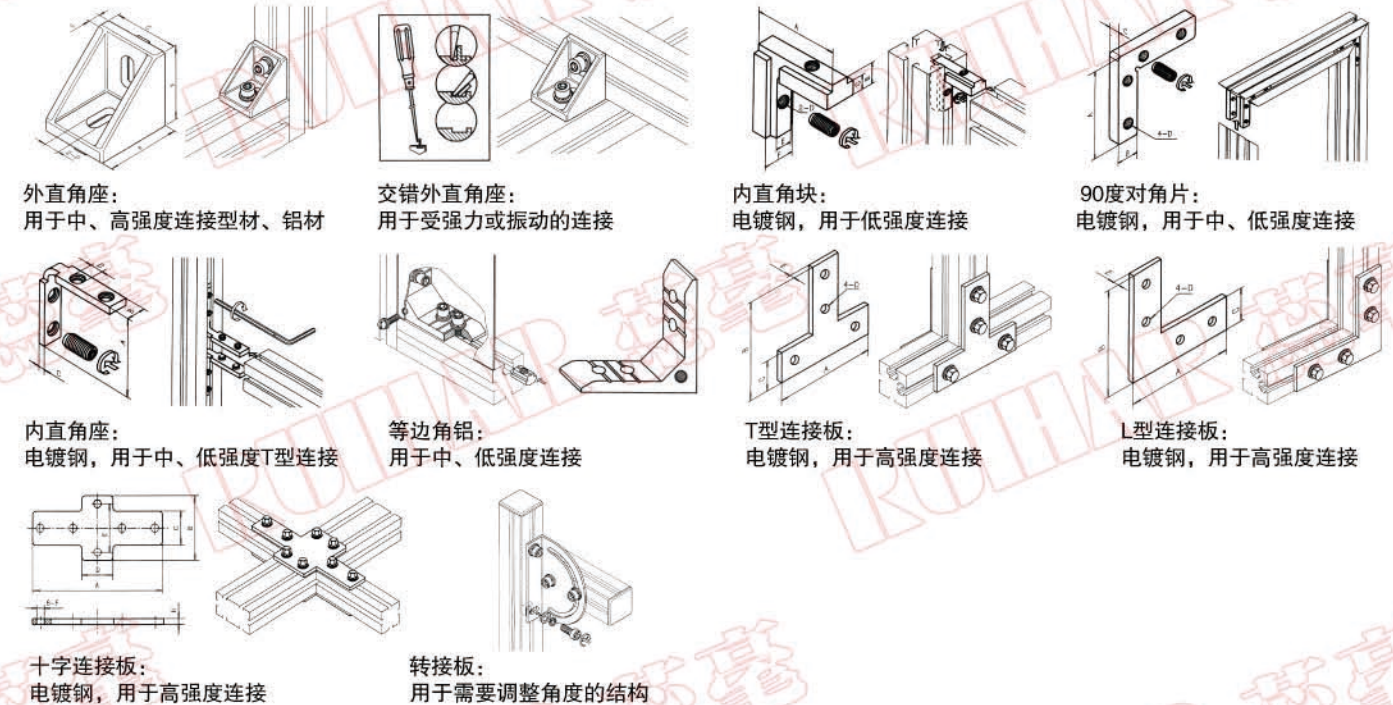


采购编号: 4040 理论重量: 2.02kg/m
 采购编号: 4040L 理论重量: 1.43kg/m
 采购编号: 4040R



采购编号: 4060 理论重量: 3.0kg/m
 采购编号: 4080 理论重量: 3.63kg/m
 采购编号: 4080L 理论重量: 2.57kg/m

型材配件:



外直角座: 用于中、高强度连接型材、铝材
 交错外直角座: 用于受强力或振动的连接
 内直角块: 电镀钢, 用于低强度连接
 90度对角片: 电镀钢, 用于中、低强度连接
 内直角座: 电镀钢, 用于中、低强度T型连接
 等边角铝: 用于中、低强度连接
 T型连接板: 电镀钢, 用于高强度连接
 L型连接板: 电镀钢, 用于高强度连接
 十字连接板: 电镀钢, 用于高强度连接
 转接板: 用于需要调整角度的结构



T型螺母 T型螺栓 螺母块 滑钩组件
 角连接 铰链 合页
 型材槽盖板: 盖住槽中电线 型材端盖 手柄 移门型材