

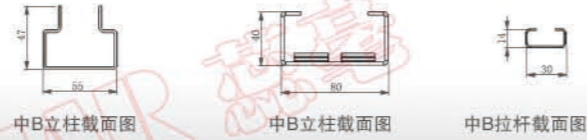
中量B型货架

B Middle Racking

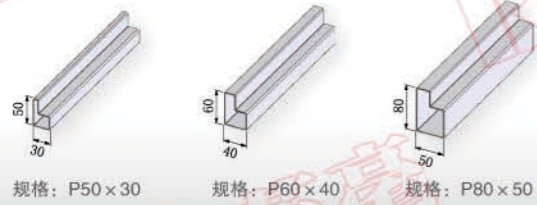
货架柱片与横梁采用挂接的结构，均为插接组合式。
 货架形式有主架和副架两种，分别用R和L表示，通过主、副架的连接方式可实现无限连接，钢层板可以以50mm为单位上下任意调节，适用于承载量大的情况下使用。



立柱



横梁



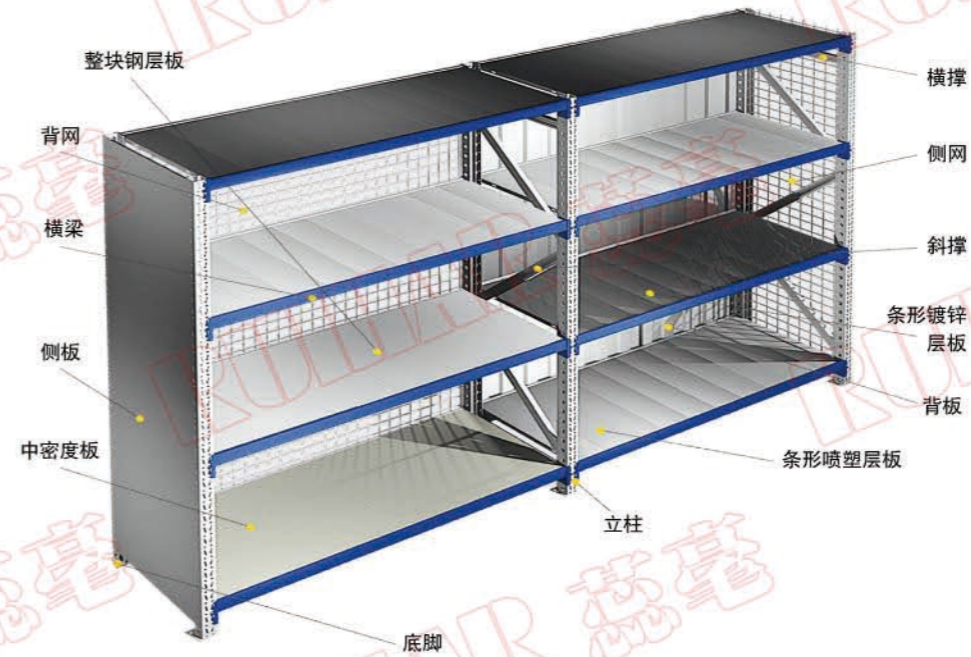
规格 (长×宽)	1500×500	1500×600	1500×700	1800×500	1800×600	1800×700	2000×500	2000×600	2000×700	非 标 可 定 做	
每层最大重量 (kg)	350	350	350	300	300	300	250	250	250		
立柱规格	55×47×1.8mm (节距=50mm)			H=1.8m, 2.0m, 2.4m							
表面处理	静电喷塑 Powder Coated										



More Middle Racking

中型货架拓展

附件



三立柱中量型货架

进深大于1000mm情况，建议采用三立柱结构，同时配合使用中横梁。



中量型可移动式货架

配上聚氨酯脚轮、牵引机构可方便移动。



斜面式中量型货架

层板采用一定斜面设计与安装，常摆放于工位作业旁配合周转箱存放物料，实现“先进先出”的物流作业要求。改善了人机界面，方便作业者的拣货作业并提高效率，一般应用于物流量相对较小的工况。可配合各类周转箱、零件盒使用，实现现场及时补料的功能。

